

Dell Latitude 3440/3540

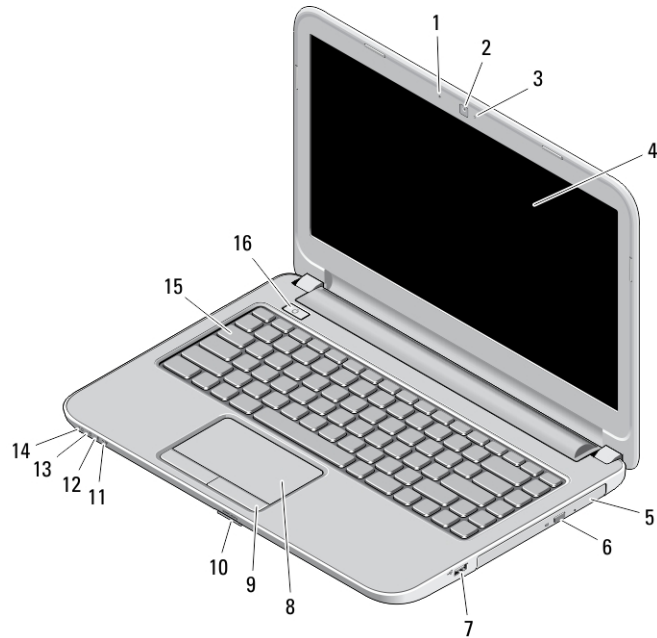
מידע על התקנה ותכונות

אודות אזהרות

אזהרה: "אזהרה" מציינת אפשרות של נזק לרכוש, פגיעה גופנית או מוות.



Latitude 3440 – מבט מלפנים ומאחור



איור 1. מבט מלפנים

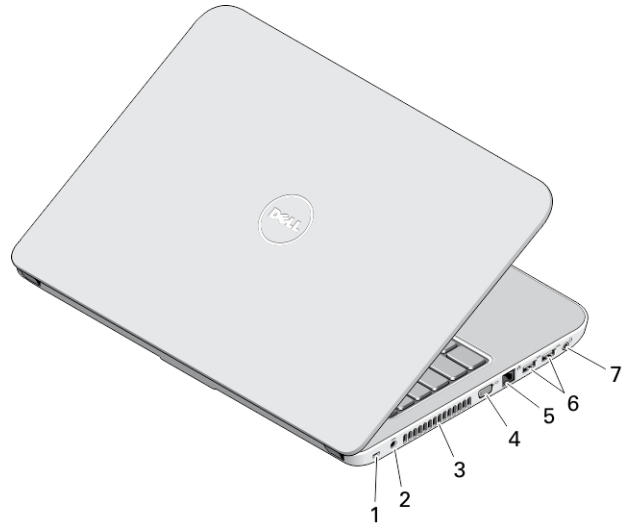
- | | |
|-------------------------------|-----------------------------|
| 10. SD-קורא כרטיסי ה | 1. מיקרופון |
| 11. נורית מצב אלחוט | 2. מצלמה |
| 12. נורית מצב סוללה | 3. נורית מצב מצלמה |
| 13. נורית פעילות של כונן קשיח | 4. צג |
| 14. נורית מחוון מתח | 5. כונן אופטי |
| 15. מקלדת | 6. לחצן הוצאה של כונן אופטי |
| 16. לחצן הפעלה | 7. USB 2.0 מחבר |
| | 8. משטח מגע |
| | 9. (לחצני משטח מגע 2) |

דגם תקינה: P37G, P28F
סוג תקינה: P37G004, P28F004
06 - 2013



00504HA00



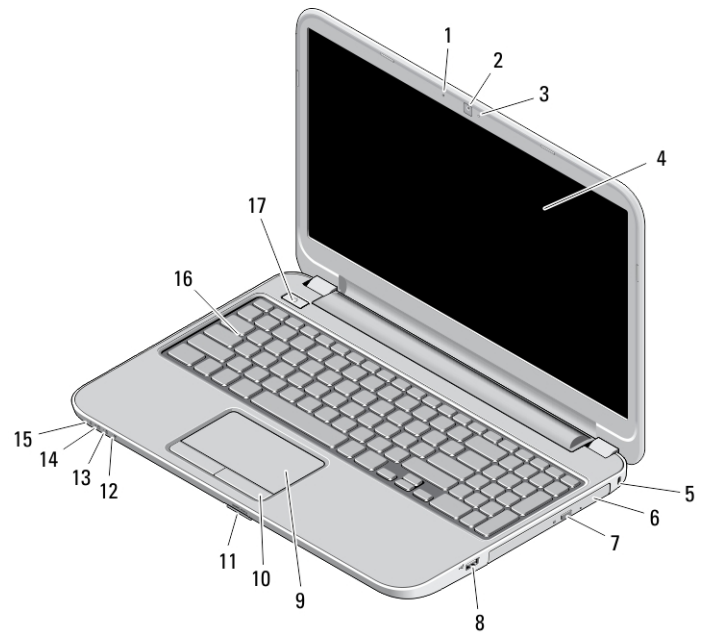


איור 2. מבט מאחור

- .5 מחבר רשת
- .6 (USB 3.0) מחברי
- .7 מחבר שמע

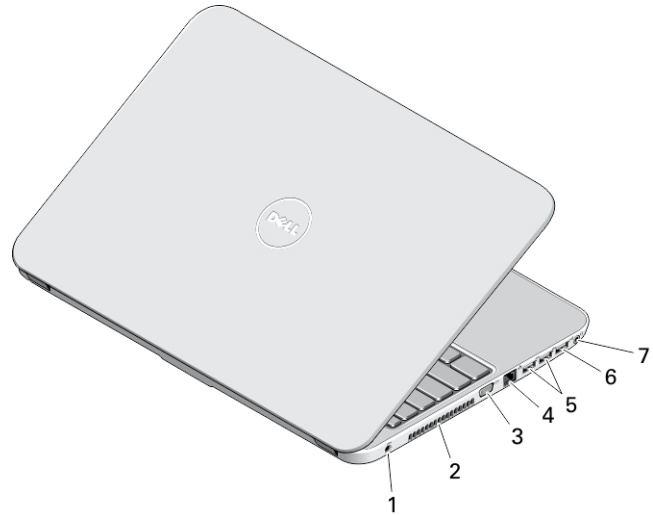
- .1 חריץ כבל אבטחה
- .2 מחבר אספקת חשמל
- .3 פתחי אודיו
- .4 VGA מחבר

מבט מלפנים ומאחור – Latitude 3540



איור 3. מבט מלפנים

- | | |
|-------------------------|-----------------------------|
| 10. (לחצני משטח מגע 2) | 1. מיקרופון |
| 11. SD-קורא כרטיסי ה | 2. מצלמה |
| 12. נורית מצב אלחוט | 3. נורית מצב מצלמה |
| 13. נורית מצב סוללה | 4. צג |
| 14. נורית מצב כונן קשיח | 5. חריץ כבל אבטחה |
| 15. נורית מחוון מתח | 6. כונן אופטי |
| 16. מקלדת | 7. לחצן הוצאה של כונן אופטי |
| 17. לחצן הפעלה | 8. USB 2.0 מחבר |
| | 9. משטח מגע |



איור 4. מבט מאחור

- | | |
|---------------------|--------------------|
| 5. (USB 3.02 מחברי | 1. מחבר אספקת חשמל |
| 6. USB 2.0 מחבר | 2. פתחי אוורור |
| 7. מחבר שמע | 3. מחבר VGA |
| | 4. מחבר רשת |

אזהרה:



אין לחסום את פתחי האוורור, להכניס לתוכם חפצים או לאפשר לאבק להצטבר בהם. כאשר מחשב Dell פועל, אין לאחסנו בסביבה ללא זרימת אוויר נאותה, כגון מזוודה סגורה. הגבלת זרימת האוויר עשויה לגרום נזק למחשב או לגרום לשריפה. המחשב מפעיל את המאוורר כשהוא מתחמם. רעש המאוורר הוא תופעה רגילה ואינו מצביע על בעיה במאוורר או במחשב.

התקנה מהירה

אזהרה:



לפני שתתחיל לבצע הליך כלשהו בסעיף זה, קרא את מידע הבטיחות המצורף למחשב שברשותך. לקבלת מידע נוסף על שיטות העבודה המומלצות בקר בכתובת www.dell.com/regulatory_compliance

אזהרה:



מתאם AC מתאים לסוגים שונים של שקעי חשמל ברחבי העולם. עם זאת, במדינות שונות יש מחברי חשמל ומעבירי חשמל שונים. שימוש בכבל שאינו תואם או חיבור לא נכון של הכבל למעביר או לשקע החשמל עלול לגרום לשריפה או נזק לצידוד.



התראה:

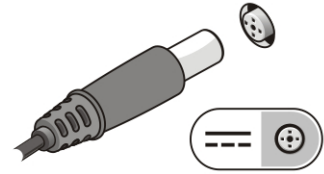
בעת ניתוק כבל מתאם ה-AC מהמחשב, אחוז במחבר ולא בכבל עצמו, ומשוך בחוזקה אך בעדינות, כדי למנוע נזק לכבל. בעת ליפוף כבל מתאם ה-AC, הקפד להמשיך את זווית המחבר על מתאם ה-AC כדי למנוע נזק לכבל.



הערה:

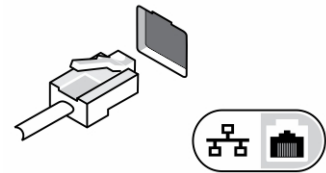
התקנים מסוימים עשויים שלא להיות כלולים, אם לא הזמנת אותם.

1. חבר את מתאם ה-AC למחבר של מתאם ה-AC במחשב ולשקע החשמל.



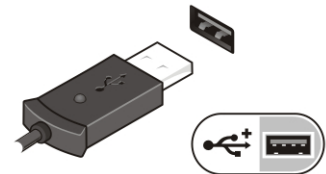
איור 5. AC Adapter

2. חבר את כבל הרשת (אופציונלי).



איור 6. מחבר רשת

3. חבר התקני USB, כגון עכבר או מקלדת (אופציונלי).



איור 7. מחבר USB

4. פתח את צג המחשב ולחץ על לחצן ההפעלה כדי להפעיל את המחשב.



איור 8. לחצן הפעלה



הערה:

מומלץ להפעיל ולכבות את המחשב פעם אחת לפחות, לפני התקנת כרטיסים או חיבור המחשב להתקן עגינה או להתקן חיצוני אחר, כגון מדפסת.

מפרטים

הערה: 

ההצעות עשויות להשתנות מאזור לאזור. המפרטים הבאים הם רק אלה שהחוק דורש שיישלחו יחד עם המחשב. לקבלת רשימה מפורטת של המפרט עבור המחשב שברשותך, עבור אל הסעיף **מפרט במדריך** הזמין באתר התמיכה בכתובת dell.com/support. לקבלת מידע נוסף על התצורה של המחשב שברשותך, עבור אל **עזרה ותמיכה** במערכת ההפעלה Windows ובחר באפשרות להציג מידע על המחשב שברשותך.

חשמל				
מתאם AC	90 W ו-65 W			
מתח כניסה	100 VAC עד 240 VAC			
סוללת מטבע	ליתיום-אינן CR2032 של 3 V			
מידות פיזיות				
3440				
3540				
מגע	ללא מגע			
גובה:				
כולל סוללת 4 תאים	25.00 מ"מ (0.98 אינץ')	27.90 מ"מ (1.10 אינץ')	25.30 מ"מ (1.00 אינץ')	27.85 מ"מ (1.10 אינץ')
כולל סוללת 6 תאים	29.60 מ"מ (1.17 אינץ')	32.90 מ"מ (1.30 אינץ')	31.30 מ"מ (1.23 אינץ')	33.85 מ"מ (1.33 אינץ')
רוחב	346.00 מ"מ (13.62 אינץ')	376.00 מ"מ (14.80 אינץ')		
עומק	245.00 מ"מ (9.65 אינץ')	259.00 מ"מ (10.20 אינץ')		
משקל:				
כולל סוללת 4 תאים	2.00 ק"ג (4.41 ליברות)	2.20 ק"ג (4.85 ליברות)	2.20 ק"ג (4.85 ליברות)	2.50 ק"ג (5.51 ליברות)
כולל סוללת 6 תאים	2.15 ק"ג (4.74 ליברות)	2.35 ק"ג (5.18 ליברות)	2.35 ק"ג (5.18 ליברות)	2.65 ק"ג (5.84 ליברות)
תנאי סביבה				
טמפרטורת הפעלה	0 °C עד 35 °C (32 °F עד 95 °F)			

Information para NOM (únicamente para México)

המידע הבא ניתן עבור ההתקן המתואר במסמך זה, בהתאם לדרישות התקנים המקסיקניים הרשמיים (NOM).

100 VAC – 240 VAC	Voltaje de alimentación
50 Hz – 60 Hz	Frecuencia
1.5/1.6/1.7/2.5 A	Consumo eléctrico
19,50 V de CC	Voltaje de salida
3.42 A/4.62 A	Intensidad de salida

חיפוש מידע ומשאבים נוספים

עיין במסמכי הבטיחות והתקינה שסופקו עם המחשב שברשותך ובדף הבית של התאימות לתקינה בכתובת: www.dell.com/regulatory_compliance לקבלת מידע נוסף אודות:

- נוהלי בטיחות מומלצים
- אישור תקינה
- ארגונומיה

בקר בכתובת www.dell.com לקבלת מידע נוסף אודות:

- כתב אחריות
- תנאים ותניות (ארה"ב בלבד)
- הסכם רישיון למשתמש קצה

מידע נוסף על המוצר שברשותך זמין בכתובת www.dell.com/support/manuals

© Dell Inc. 2013

סימנים מסחריים שבשימוש בטקסט זה: Dell™, הלוגו DELL™, Dell Precision™, Precision ON™, ExpressCharge™, Latitude™, Latitude ON™, OptiPlex™, Vostro™ ו-Wi-Fi Catcher™ הם סימנים מסחריים של Dell Inc. Intel® , Pentium® , Xeon® , Core™ , Atom™ , Centrino® ו-Celeron® הם סימנים מסחריים רשומים או סימנים מסחריים של Intel Corporation בארה"ב ובמדינות אחרות. AMD® הוא סימן מסחרי רשום ו-AMD Opteron™ , AMD Athlon™ , AMD Sempron™ , AMD Phenom™ , ATI Radeon™ ו-ATI FirePro™ הם סימנים מסחריים של Advanced Micro Devices, Inc. Microsoft® , Windows® , MS-DOS® , Windows Vista™ , Start (התחל) של Windows Vista ו-Office Outlook® הם סימנים מסחריים או סימנים מסחריים רשומים של Microsoft Corporation בארצות הברית ו/או במדינות אחרות. Blu-ray Disc™ הוא סימן מסחרי בבעלות Blu-ray Disc Association (BDA) וניתן ברשיון לשימוש על תקליטורים ונגנים. המילה Bluetooth® היא סימן מסחרי רשום בבעלות SIG, Inc Bluetooth® וכל שימוש של סימן שכזה על-ידי Dell Inc נעשה ברשיון. Wi-Fi® הוא סימן מסחרי רשום של Wireless Ethernet Compatibility Alliance, Inc.